

Aperçu

Relation BIAO LI entre Organes et les entrailles

Relations des organes entre eux

Relations des entrailles entre elles

BIAO LI relations ZANG FU

Relation BIAO LI entre Organes et les entrailles
Relations des organes entre eux
Relations des entrailles entre elles

Ce document est constitué à partir de compilation d'informations publiques, ne se substitue en aucune façon aux supports de formation officiels. Le Diffuseur ne pourrait être tenu responsable des erreurs qu'il pourrait contenir.

Le diffuseur ne pourrait être tenu pour responsable des conséquences qui pourraient provenir d'une mauvaise interprétation, compréhension, mal utilisation, des informations contenues dans ce document, il décline toute responsabilité légale quant aux éventuelles erreurs ou omissions, ainsi que pour tout hypothétique dommage qui pourrait être interprété comme étant la conséquence directe ou indirect des informations consignés dans ce document. Les personnes qui utilisent les contenus de ces documents le font sous leur entière responsabilité.

Ce document ne permet que de prendre connaissance avec différentes composantes de la Médecine Traditionnelle Chinoise.

Il n'a pas pour but d'éloigner les personnes de la médecine et des professionnels de santé. La consultation d'un praticien en Médecine Traditionnelle Chinoise ne saurait remplacer le suivi médical habituel ou en cours, ni se substituer aux traitements en cours. Seul votre médecin peut décider de l'arrêt ou de la modification d'un traitement médical.

Il ne saurait remplacer le suivi médical habituel ou en cours, ni se substituer aux traitements en cours. Seul votre médecin peut décider de l'arrêt ou de la modification d'un traitement médical.

Relations ZANG FU

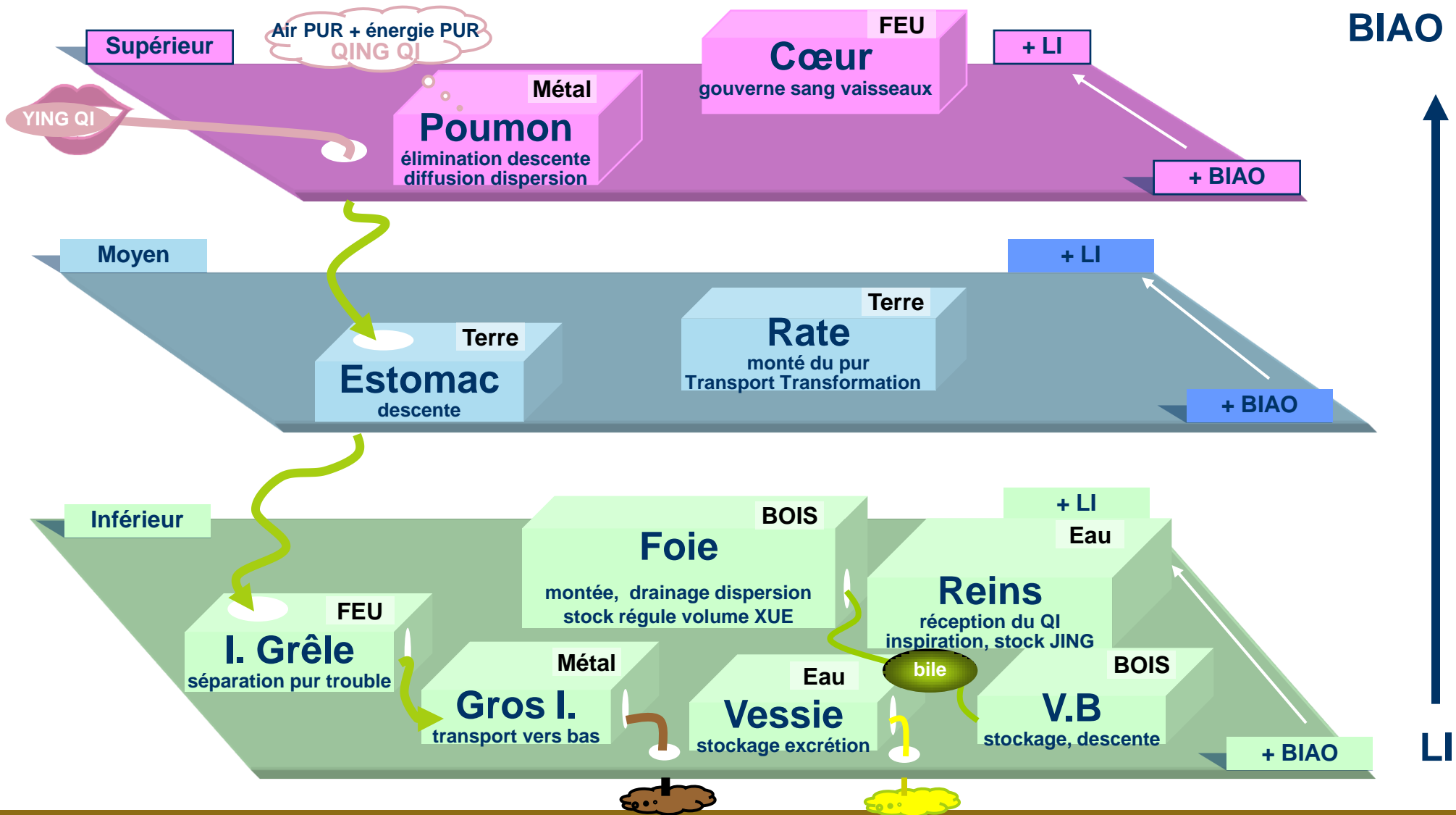
- **Relations Organes et les Entrailles**

- Cœur Intestin Grêle
- Poumon Gros Intestin
- Rate Estomac
- Foie Vésicule Biliaire
- Reins Vessie
- Maître Cœur Triple Réchauffeur

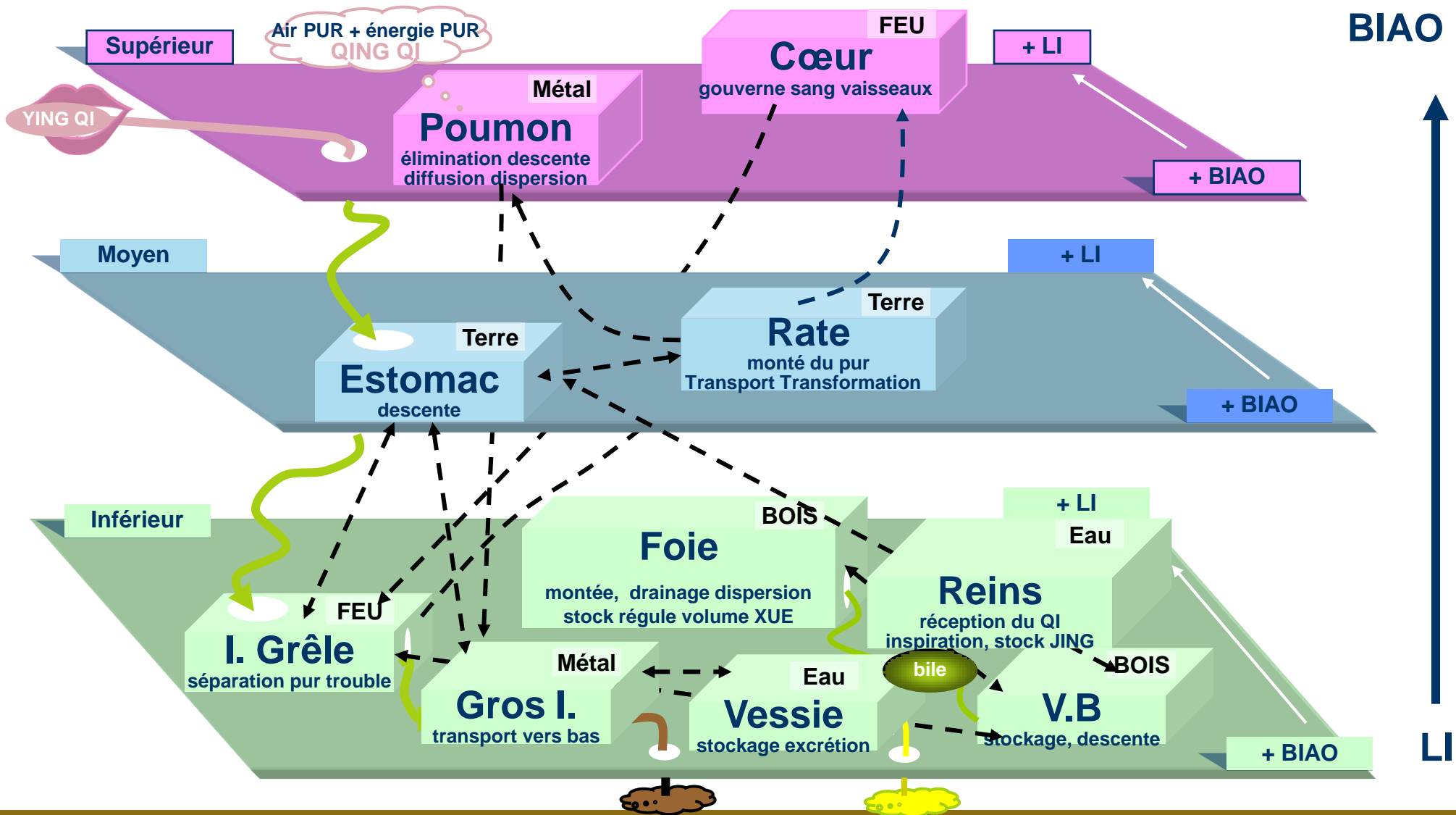
- **Relations organes entre eux**

- Cœur Poumon
- Cœur Rate
- Cœur Foie
- Cœur Reins
- Poumon Rate
- Poumon Foie
- Poumon Reins
- Foie Rate
- Foie Reins
- Rate Reins

ZANG FU – Triple Réchauffeurs



ZANG FU – Triple Réchauffeurs



Relations BIAO LI entre les organes et les entrailles

- **BIAO LI perme la coordination**
 - Entre les entrailles YANG : BIAO
 - Les organes YIN : LI
 - Entre les méridiens YANG, BIAO
 - Les méridiens YIN, LI
- **Relation grâce**
 - Au réseau de méridiens et des branches collatérales,
 - La proximité de l'organe et de l'entrailles couplé BIAO LI
 - Interdépendantes physiologiquement et pathologiquement entre les organes et les entrailles

Relations

- **Relations étroites**

- Entre organes et les entrailles
- Entre les organes
- Entre les entrailles

- **Possibles**

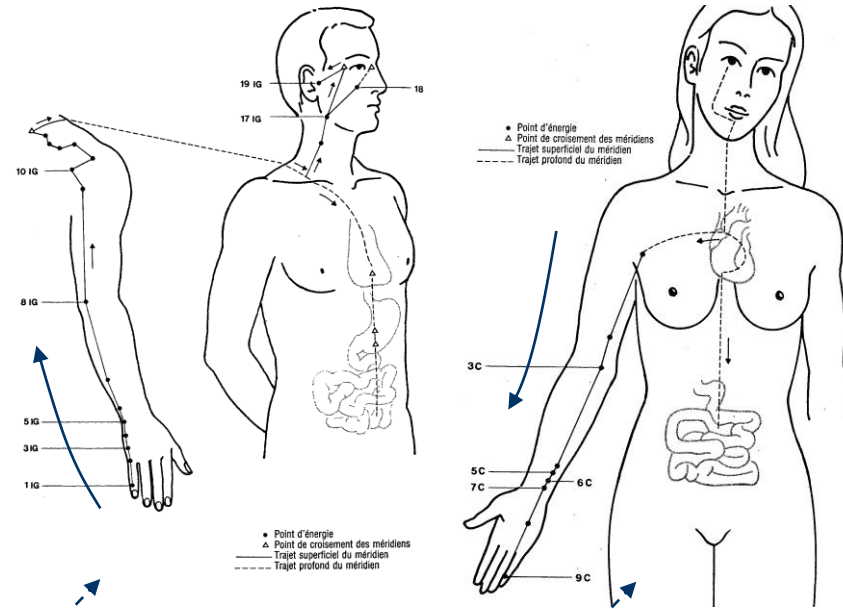
- Méridiens et branches collatérales (jing Luo)
- La circulation de l'énergie vitale
- Du sang
- Jing JE
- Les fonctions se complètent et se conditionnent les unes les autres, permettant le fonctionnement normal du corps

Relations BIAO LI Cœur Intestin Grêle

BIAO LI perme la coordination

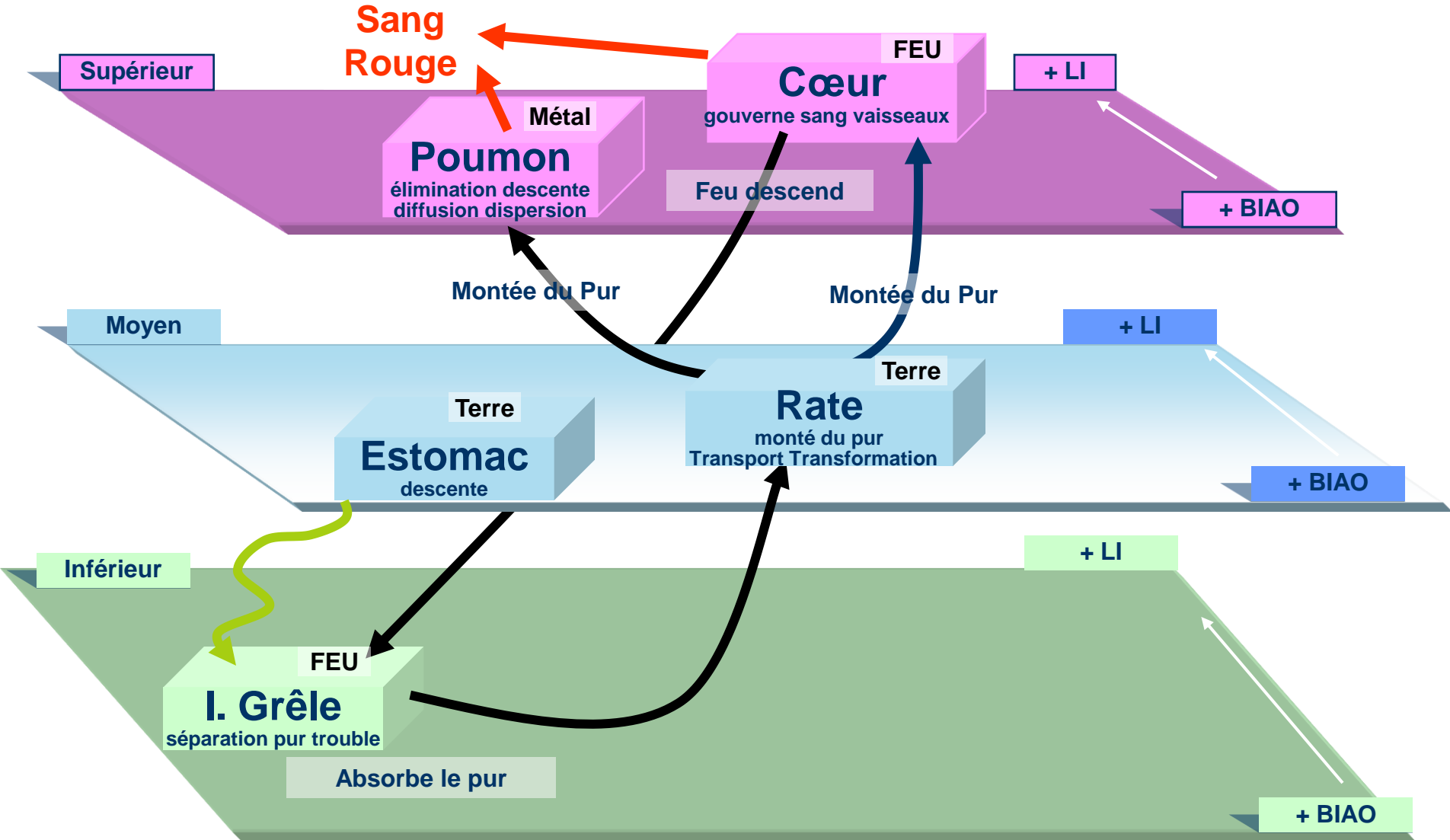
- Le feu du Cœur descend à l'intestin grêle pour soutenir ses fonctions
- L'intestin grêle absorbe le pur que les fonctions de la RATE font monter au cœur et au poumon ou il devient du sang rouge qui alimente le cœur

TAI YANG : I.G / V. = + XUE
 SHAO YANG : T.R / V.B = + QI
 YANG MING : G.I. / Esto. = XUE = QI
 TAI YIN : P. Rate = + QI
 JUE YIN : M.C. / F. = + XUE
 SHAO YIN : C. / R. = + QI

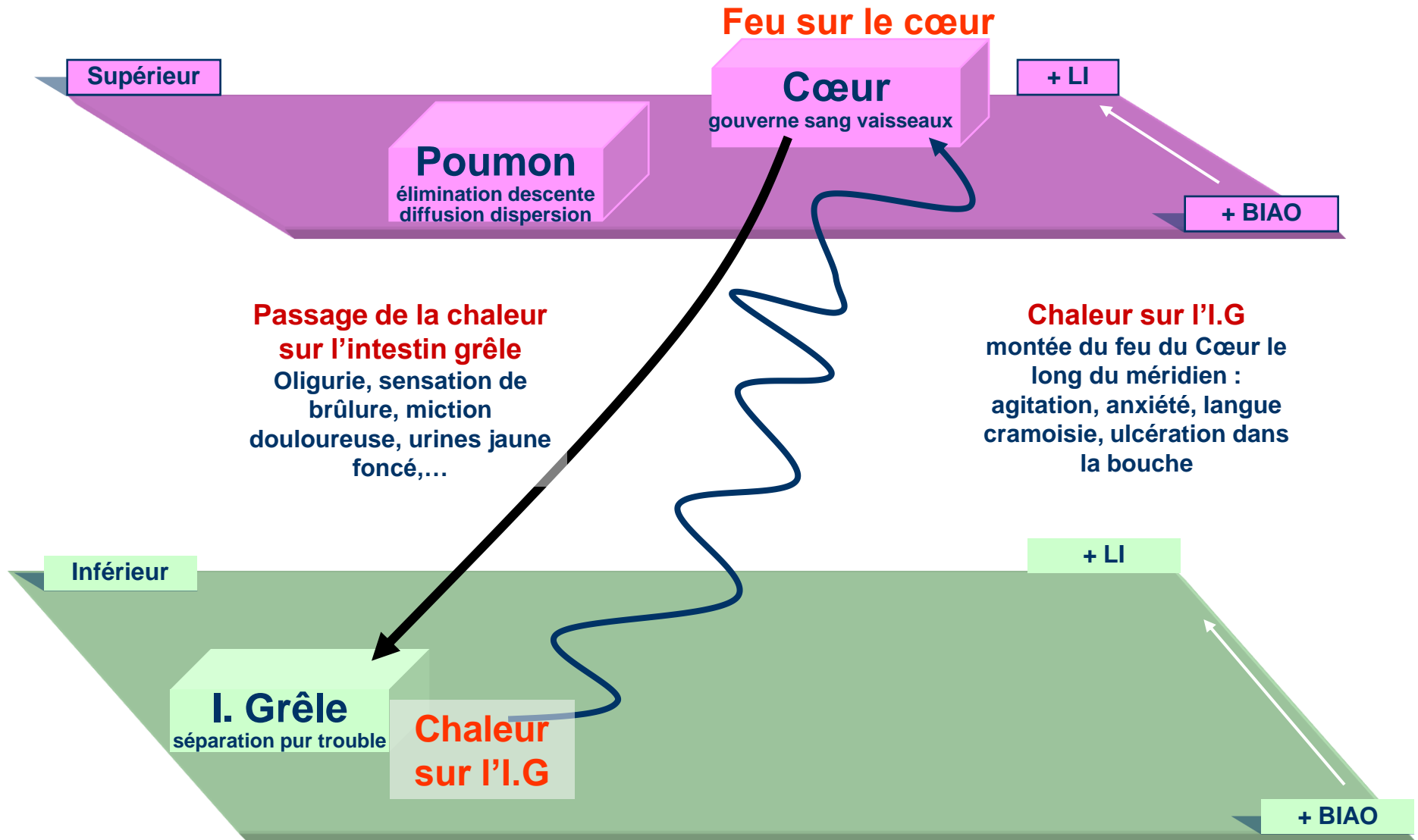


BIAO LI	BIAO	LI
Entrailles / Organe	I.G	Cœur
Élément	FEU	FEU
YANG / YIN	YANG	YIN
Localisation	Rechauf. INF	Réchauf. SUP
Méridien	SHOU_{Main} TAI YANG	SHOU_{Main} SHAO YIN

Relations BIAO LI Cœur Intestin Grêle



Cœur et I.G sont Pathologiquement indépendants



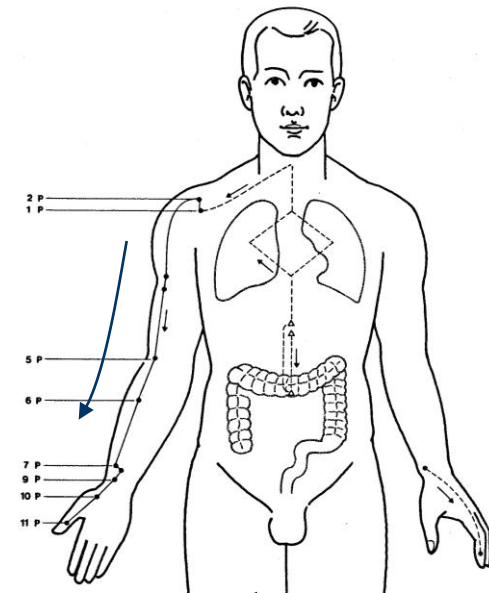
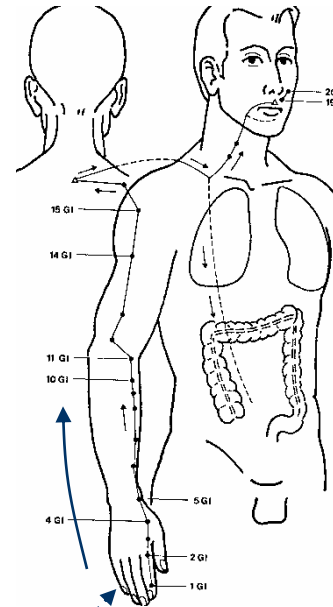
Relations BIAO LI Poumon et Gros Intestin

BIAO LI perme la coordination

- Descente et élimination du poumon
- Descente et transport du gros intestin
- Métabolisme des liquides

TAI YANG : I.G / V. = + XUE
 SHAO YANG : T.R / V.B = + QI
 YANG MING : G.I. / Esto. = XUE = QI

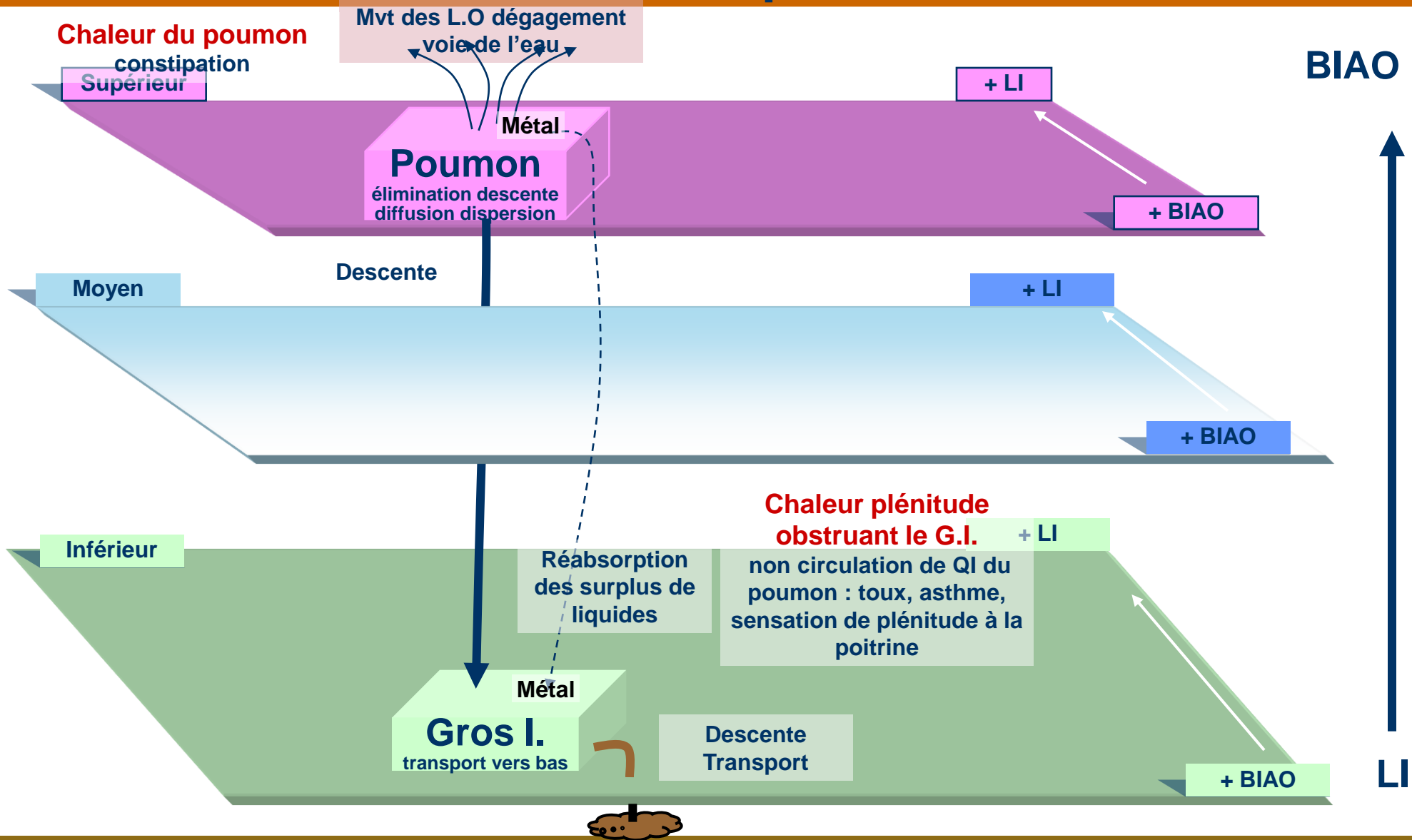
 TAI YIN : P. Rate = +QI
 JUE YIN : M.C. / F. = + XUE
 SHAO YIN : C. / R. = + QI



BIAO LI	BIAO	LI
Entrailles / Organe	G.I	Poumon
Élément	Métal	Métal
YANG / YIN	YANG	YIN
Localisation	Rechauf. INF	Réchauf. SUP
Méridien	SHOU YANG MING Main	SHOU TAI YIN Main

Relations BIAO LI Poumon et Gros Intestin

Métabolisme des liquides Poumon G.I

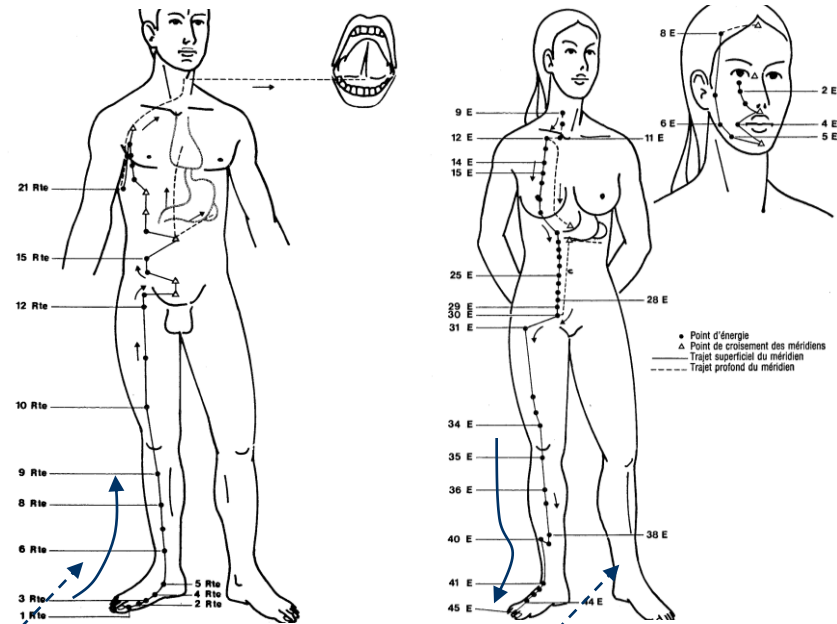


Relations BIAO LI Rate Estomac

BIAO LI perme équilibre et l'harmonie entre

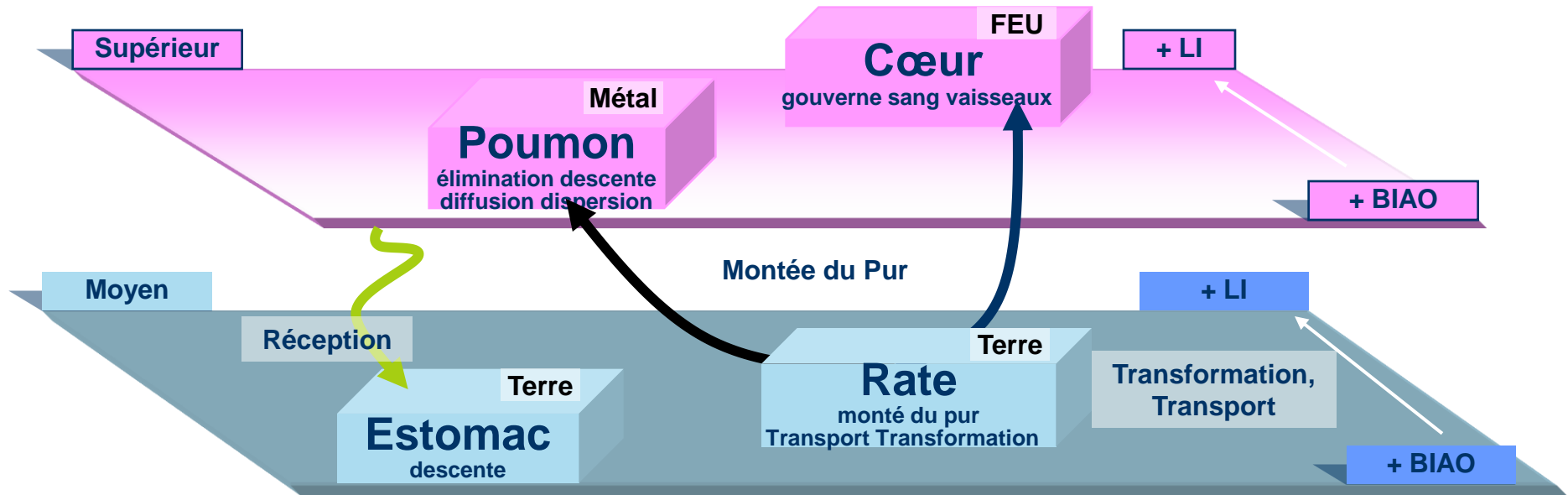
- les fonctions de transport de la Rate et réception Estomac
- les mouvements de monté de la Rate et de descente de l'Estomac
- Sécheresse et humidité

TAI YANG : I.G / V. = + XUE
 SHAO YANG : T.R / V.B = + QI
 YANG MING : G.I. / Esto. = XUE = QI
 TAI YIN : P. Rate = + QI
 JUE YIN : M.C. / F. = + XUE
 SHAO YIN : C. / R. = + QI



BIAO LI	BIAO	LI
Entrailles / Organe	Rate	Estomac
Élément	Terre	Terre
YANG / YIN	YANG	YIN
Localisation	Rechauf. Moyen	Réchauf. Moyen
Méridien	ZU _{Pied} TAI YIN	ZU _{Pied} YANG MING

Relations BIAO LI Rate Estomac interdépendant Pathologiquement



Excès de nourriture :

rétenion d'aliments dans l'estomac :

Perturbation de la fonction de descente de l'ESTOMC, atteinte des fonctions de montée, de transformation et de transport de la RATE

Distension abdominale, ballonnement abdominal, diarrhée ...

Accumulation d'humidité :

perturbation des fonctions de transport et de transformation de la Rate :

incapacité de la Rate à monter le PUR, atteinte de la fonction de réception et de descente de l'estomac

Peu d'appétit, anorexie, vomissement, plénitude et distension de l'épigastre, ballonnement, réplétion gastrique...

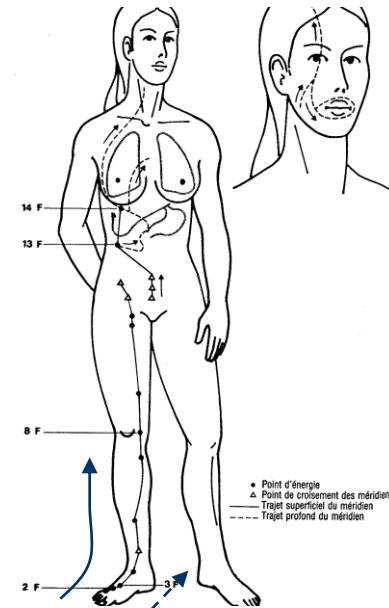
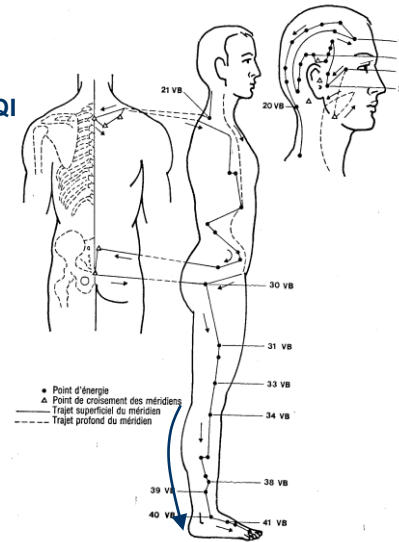
Relations BIAO LI Foie et VB

- BIAO LI perme la coordination**

- Digestion
- Activités mentales et émotionnelles
- Le foie : fonction de l'état-major, calcul et réflexion
- VB : arbitre, décision

TAI YANG : I.G / V. = + XUE
 SHAO YANG : T.R / V.B = + QI
 YANG MING : G.I. / Esto. = XUE = QI

 TAI YIN : P. Rate = + QI
 JUE YIN : M.C. / F. = + XUE
 SHAO YIN : C. / R. = + QI



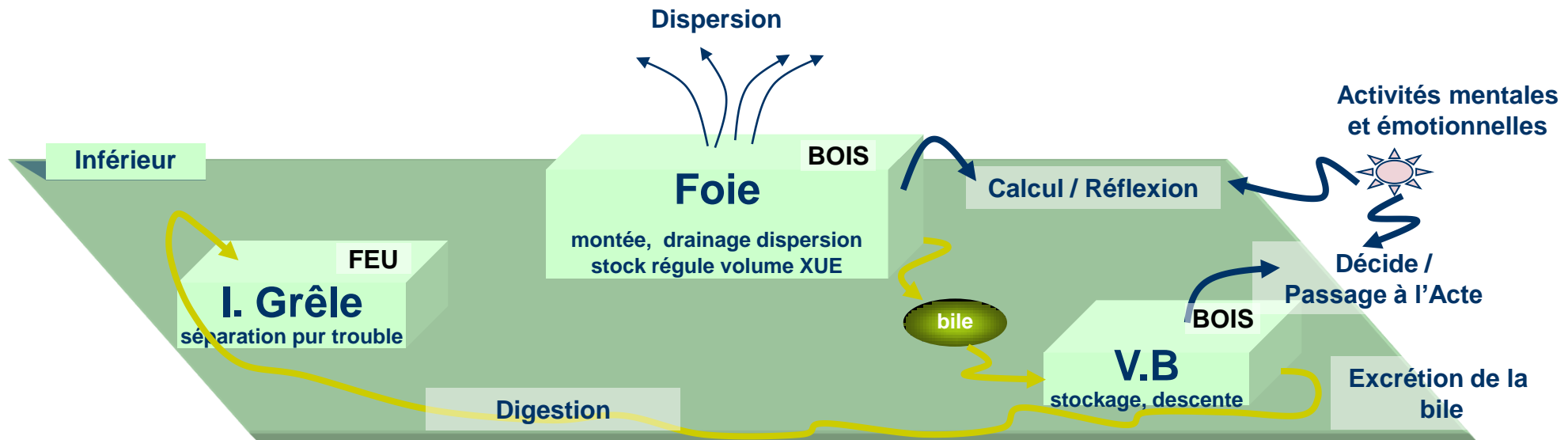
BIAO LI	BIAO	LI
Entrailles / Organe	VB	Foie
Élément	Bois	Bois
YANG / YIN	YANG	YIN
Localisation	Rechauf. INF	Réchauf. INF
Méridien	ZU_{Pied} SHAO YANG	ZU_{Pied} JUE YIN

Relations BIAO LI Foie et VB Foie interdépendants pathologiquement

Trouble de la fonction de drainage de l'énergie du foie :
Atteinte de la sécrétion et de l'excrétion de bile

Obstruction de l'excrétion de la bile :
Altération de la fonction du Foie de drainage de l'énergie

Feu du Foie et de la V.B :
douleur dans la poitrine et dans les hypocondres,
goût amer à la bouche, gorge sèche, irritabilité



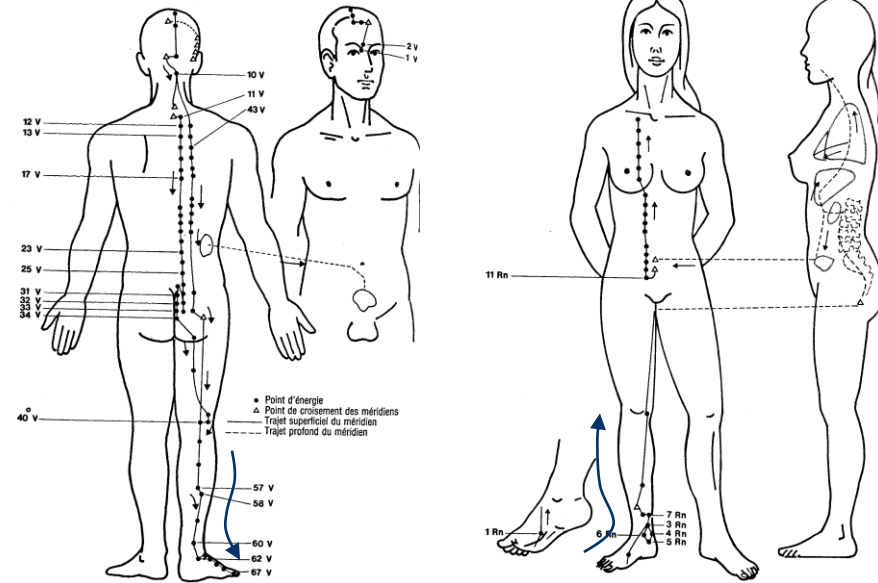
Relations BIAO LI Reins Vessie

- **BIAO LI perme la coordination**

- Métabolisme des liquides

TAI YANG : I.G / V. = + XUE
 SHAO YANG : T.R / V.B = + QI
 YANG MING : G.I. / Esto. = XUE = QI

 TAI YIN : P. Rate = + QI
 JUE YIN : M.C. / F. = + XUE
 SHAO YIN : C. / R. = + QI



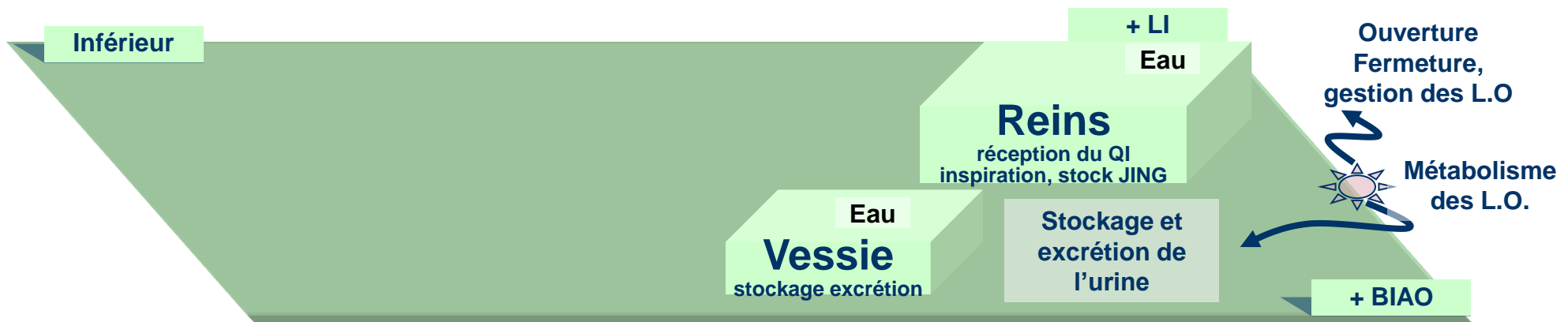
BIAO LI	BIAO	LI
Entrailles / Organe	Vessie	Reins
Elément	Eau	Eau
YANG / YIN	YANG	YIN
Localisation	Rechauf. INF	Réchauf. INF
Méridien	ZU_{Pied} TAI YANG	ZU_{Pied} SHAO YIN

Relations BIAO LI Reins Vessie Interdépendants pathologiquement

Insuffisance de l'énergie rénale :

incapacité des Reins à accomplir la fonction de stockage, trouble de la fermeture et de l'ouverture de la Vessie

Miction difficile, oligurie, incontinence d'urine, énurésie, pollakiurie ...



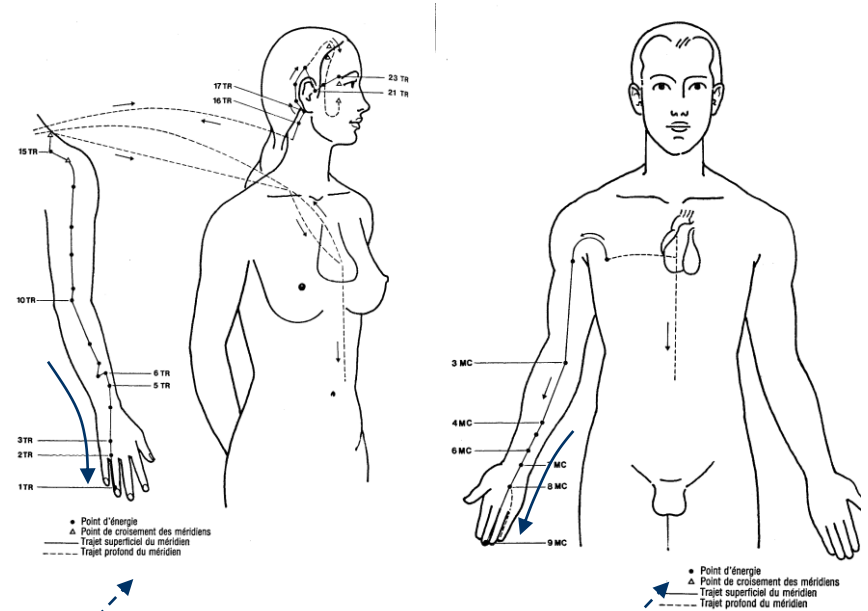
Relations BIAO LI MC TR

- **BIAO LI perme la coordination**

- Physiologique
- Interdépendant pathologique

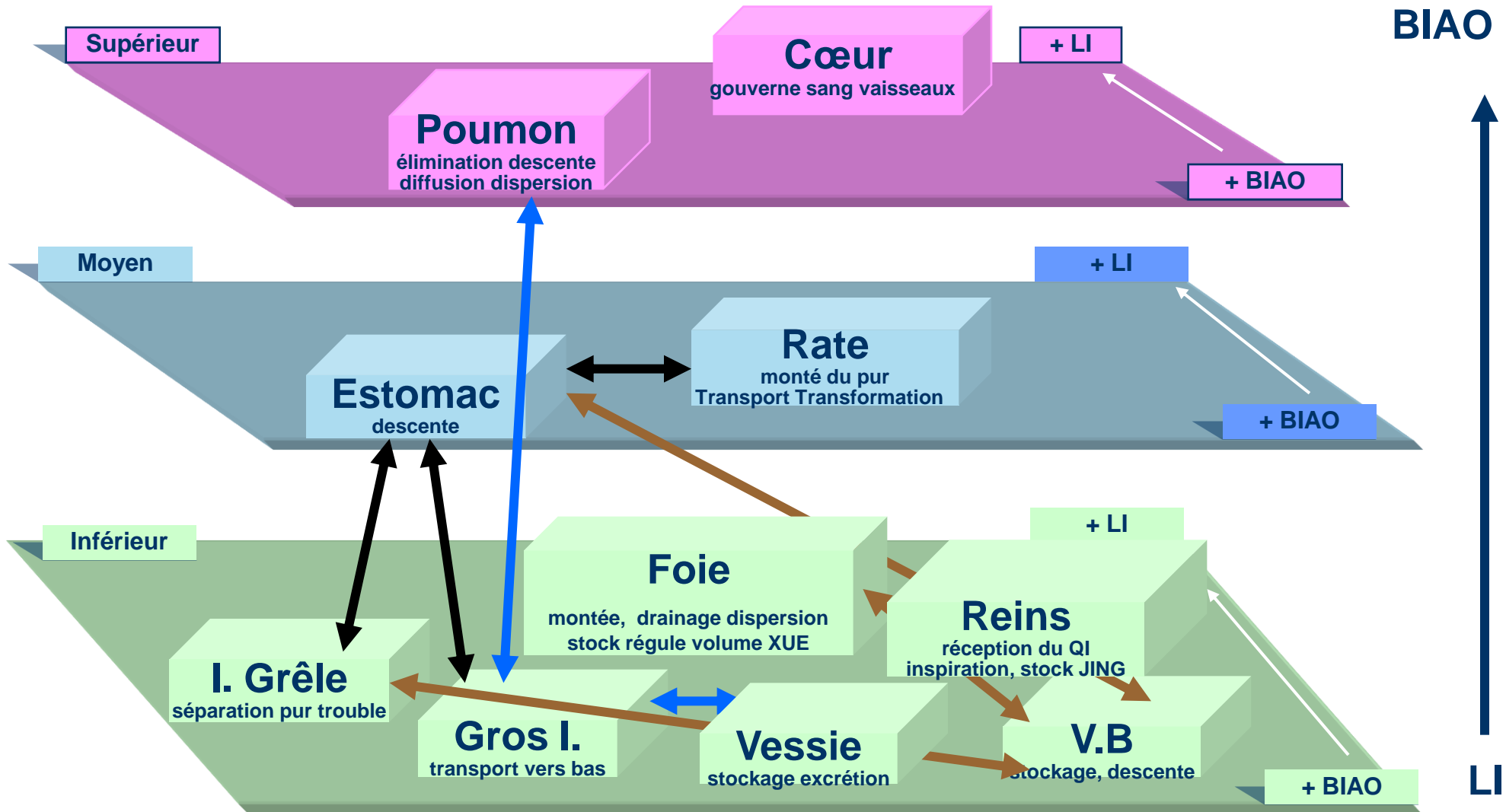
TAI YANG : I.G / V. = + XUE
 SHAO YANG : T.R / V.B = + QI
 YANG MING : G.I. / Estom. = XUE = QI

 TAI YIN : P. Rate = + QI
 JUE YIN : M.C. / F. = + XUE
 SHAO YIN : C. / R. = + QI



BIAO LI	BIAO	LI
Entrailles / Organe	TR	MC
Élément	FEU	FEU
YANG / YIN	YANG	YIN
Localisation	Rechauf. SUP	Réchauf. SUP
Méridien	SHOU_{Main} SHAO YANG	SHOU_{Main} JUE YIN

Autre relation BIAO LI



Relation des organes entre eux

Cœur poumon

Cœur Rate

Cœur foie

Cœur Reins

Poumon Rate

Poumon foie

Poumon Reins

Foie Rate

Foie Reins

Rate Reins

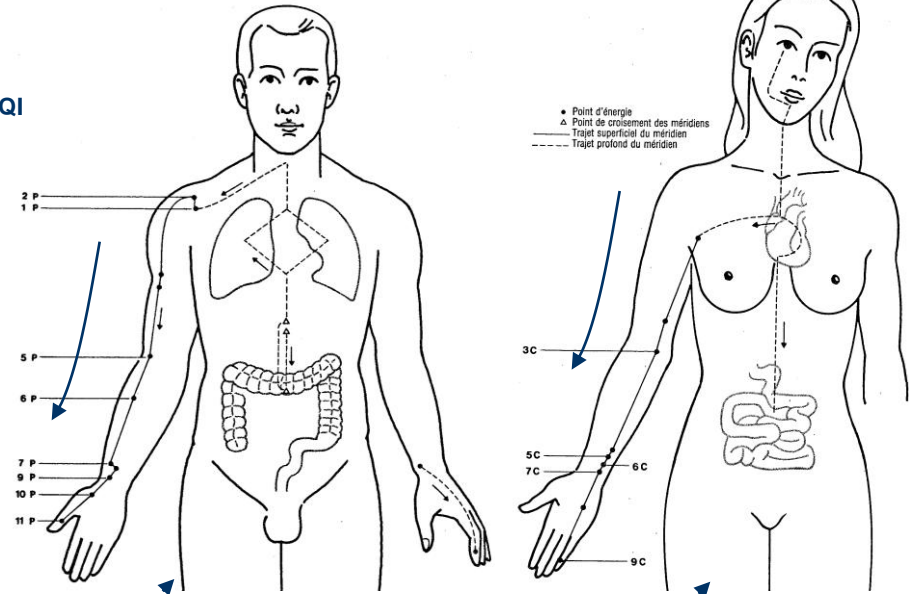
Relations Cœur Poumon

permet

- L'énergie est le commandant du sang
- Le sang est la mère de l'énergie
- ZONG QI impulse la respiration et la circulation

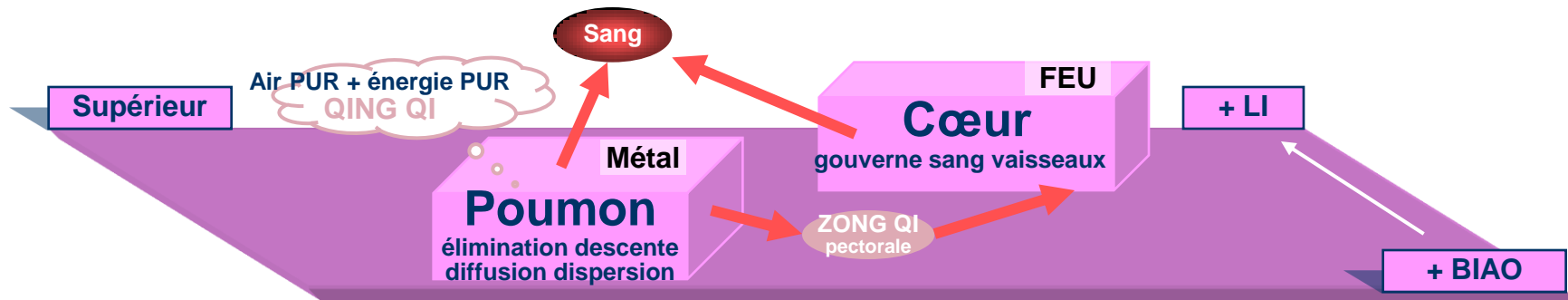
TAI YANG : I.G / V. = + XUE
 SHAO YANG : T.R / V.B = + QI
 YANG MING : G.I. / Esto. = XUE = QI

TAI YIN : P. Rate = + QI
 JUE YIN : M.C. / F. = + XUE
 SHAO YIN : C. / R. = + QI



BIAO LI	BIAO	LI
Entrailles / Organe	Poumon	Cœur
Elément	Metal	FEU
YANG / YIN	YIN	YIN
Localisation	Rechauf. SUP	Réchauf. SUP
Méridien	SHOU_{Main} TAI YIN	SHOU_{Main} SHAO YIN

Relations entre Cœur et Poumon



Insuffisance de l'énergie du poumon :

insuffisance de ZONG QI ... ralentissement de la circulation du sang ... stase sanguine

Sensation d'oppression dans la poitrine, souffle court, palpitation, trouble du rythme cardiaque, lèvres violacées, langue violacée ...

Insuffisance de l'énergie du Cœur :

faiblesse du cœur YANG ...

Retard de la circulation sanguine ...

Atteinte des fonctions du poumon de gouverner l'énergie et la respiration, de descente et de dispersion ...

Toux, respiration difficile, suffocation, souffle court asthme, oppression thoracique ...

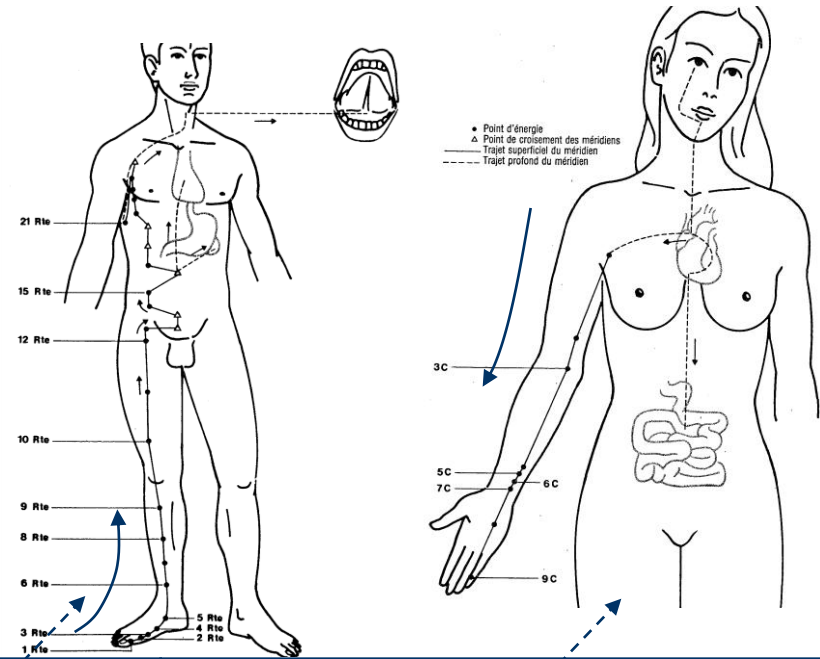
Relations Cœur Rate : SANG

Relations

- Production du sang dépend de la Rate et du cœur
- Circulation du sang dépend de la rate et du cœur

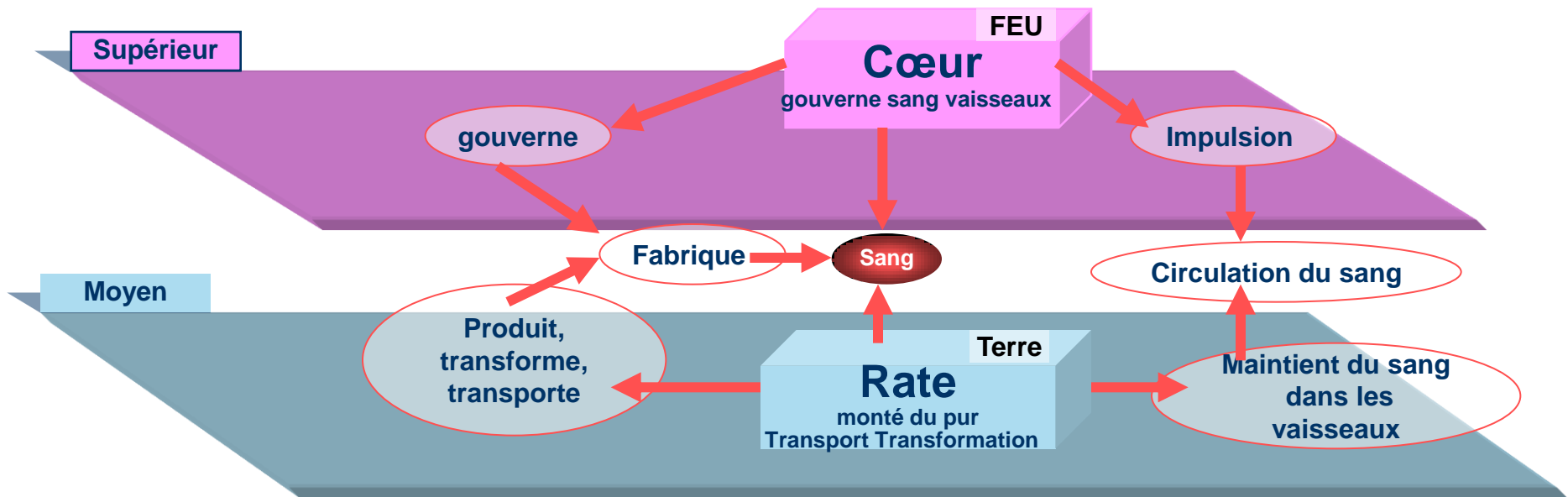
TAI YANG : I.G / V. = + XUE
 SHAO YANG : T.R / V.B = + QI
 YANG MING : G.I. / Esto. = XUE = QI

TAI YIN : P. Rate = + QI
 JUE YIN : M.C. / F. = + XUE
 SHAO YIN : C. / R. = + QI



BIAO LI	LI	BIAO
Entrailles / Organe	Rate	Cœur
Élément	Terre	FEU
YANG / YIN	YIN	YIN
Localisation	Rechauf. Moyen	Réchauf. SUP
Méridien	ZU_{Pied} TAI YIN	SHOU_{Main} SHAO YIN

Relations Cœur Rate : SANG



Insuffisance de l'énergie du poumon :
insuffisance de ZONG QI ... ralentissement
de la circulation du sang ... stase sanguine

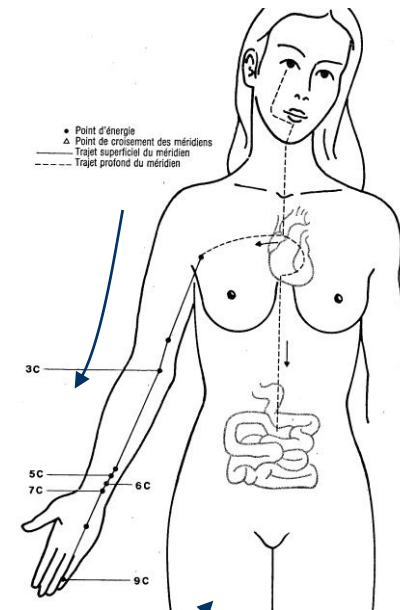
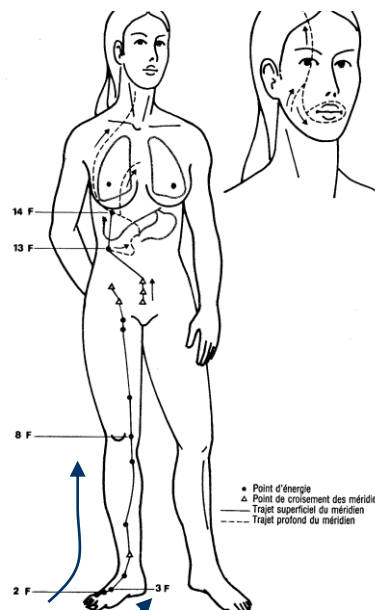
Sensation d'oppression dans la poitrine, souffle
court, palpitation, trouble du rythme cardiaque,
lèvres violacées, langue violacée ...

Relations Cœur Foie : SANG

Relation

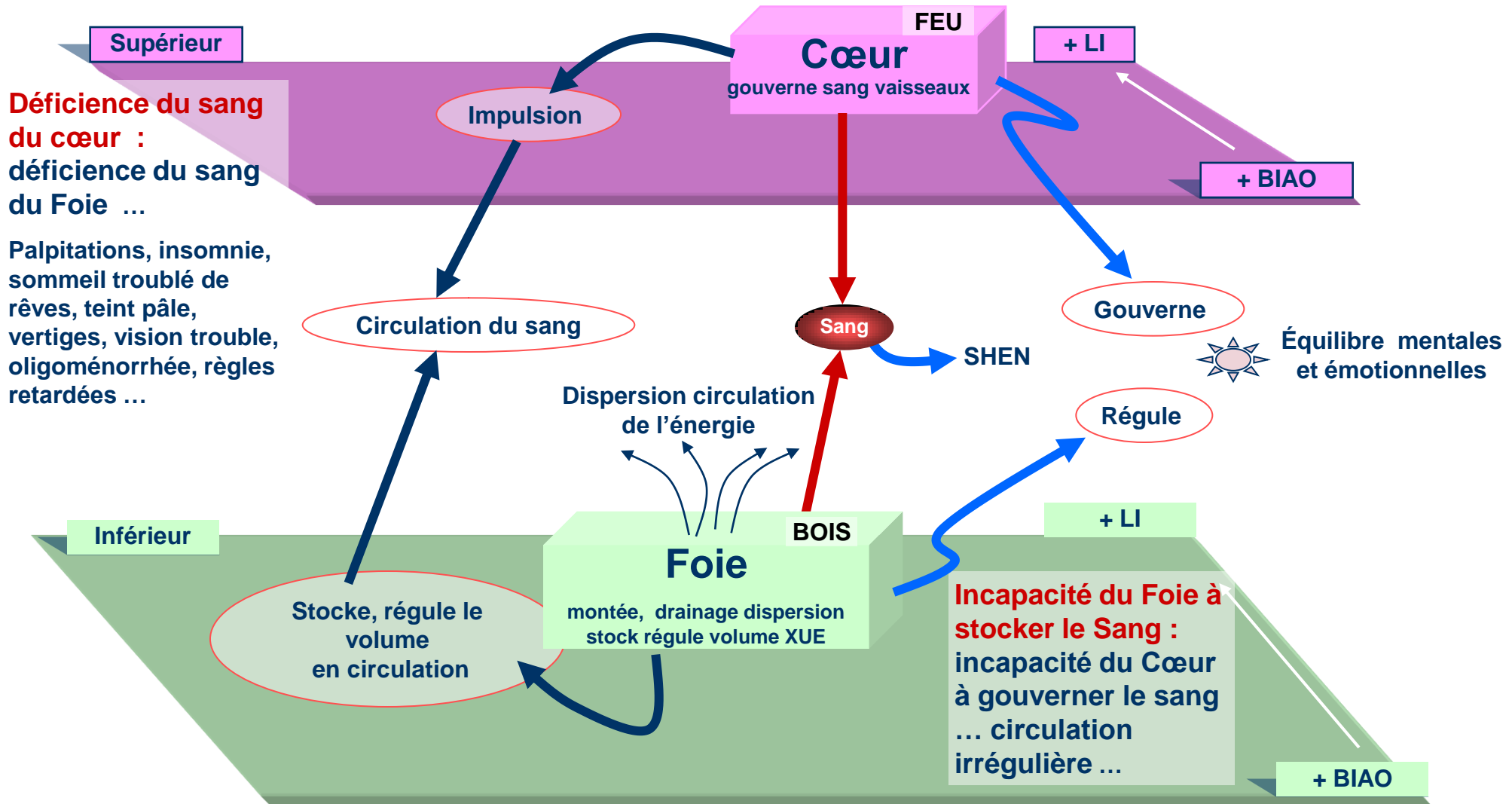
- Cœur et du foie avec le sang
- Cœur et du foie avec le SHEN : activités mentales

TAI YANG : I.G / V. = + XUE
 SHAO YANG : T.R / V.B = + QI
 YANG MING : G.I. / Esto. = XUE = QI
 TAI YIN : P. Rate = + QI
 JUE YIN : M.C. / F. = + XUE
 SHAO YIN : C. / R. = + QI



BIAO LI	LI	BIAO
Entrailles / Organe	Foie	Cœur
Élément	Bois	FEU
YANG / YIN	YIN	YIN
Localisation	Rechauf. INF	Réchauf. SUP
Méridien	ZU JUE YIN Pied	SHOU SHAO YIN Main

Relations Cœur Foie : SANG interdépendant Pathologiquement

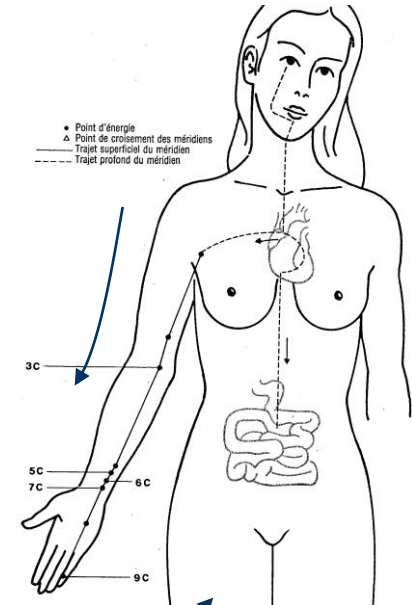
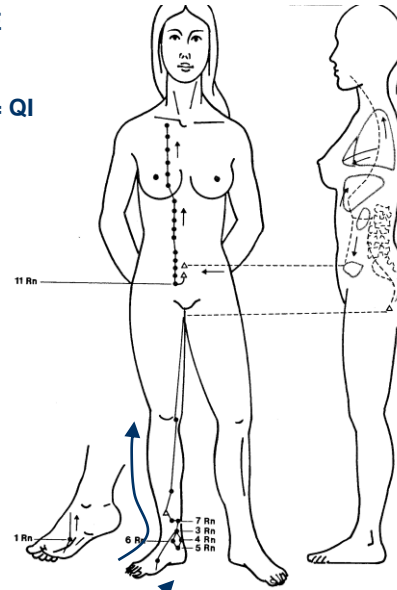


Relations Cœur Reins : JING / SHEN

Relation

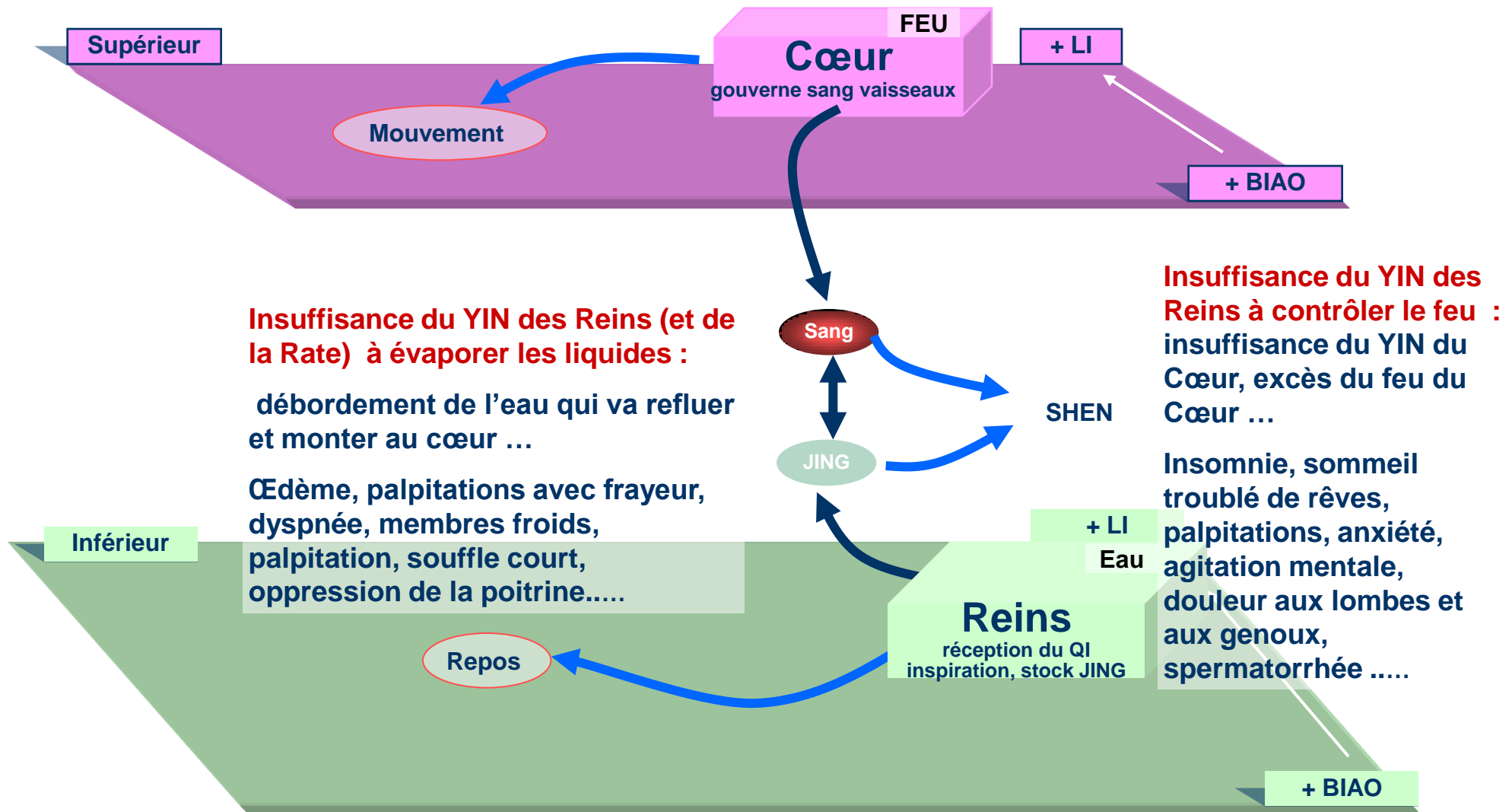
- Production mutuelle de sang et de jing
- Interdépendance du SHEN et du JING
- Assistance mutuelle eau et feu : assistance mutuelle Cœur et Reins

TAI YANG : I.G. / V. = + XUE
 SHAO YANG : T.R. / V.B = + QI
 YANG MING : G.I. / Esto. = XUE = QI
 TAI YIN : P. Rate = +QI
 JUE YIN : M.C. / F. = + XUE
 SHAO YIN : C. / R. = + QI



BIAO LI	LI	BIAO
Entrailles / Organe	Reins	Cœur
Élément	Eau	FEU
YANG / YIN	YIN	YIN
Localisation	Rechauf. INF	Réchauf. SUP
Méridien	ZU SHAO YIN Pied	SHOU SHAO YIN Main

Relations Cœur Reins : JING / SHEN



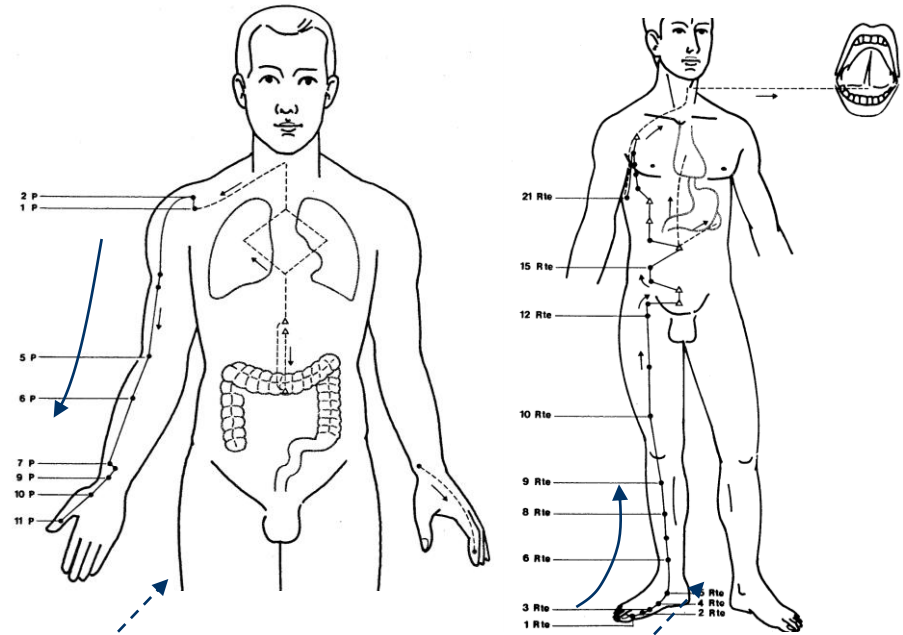
Relations Poumon Rate : QI

Relation

- Formation d'énergie et de sang
- Métabolisme des liquides organiques

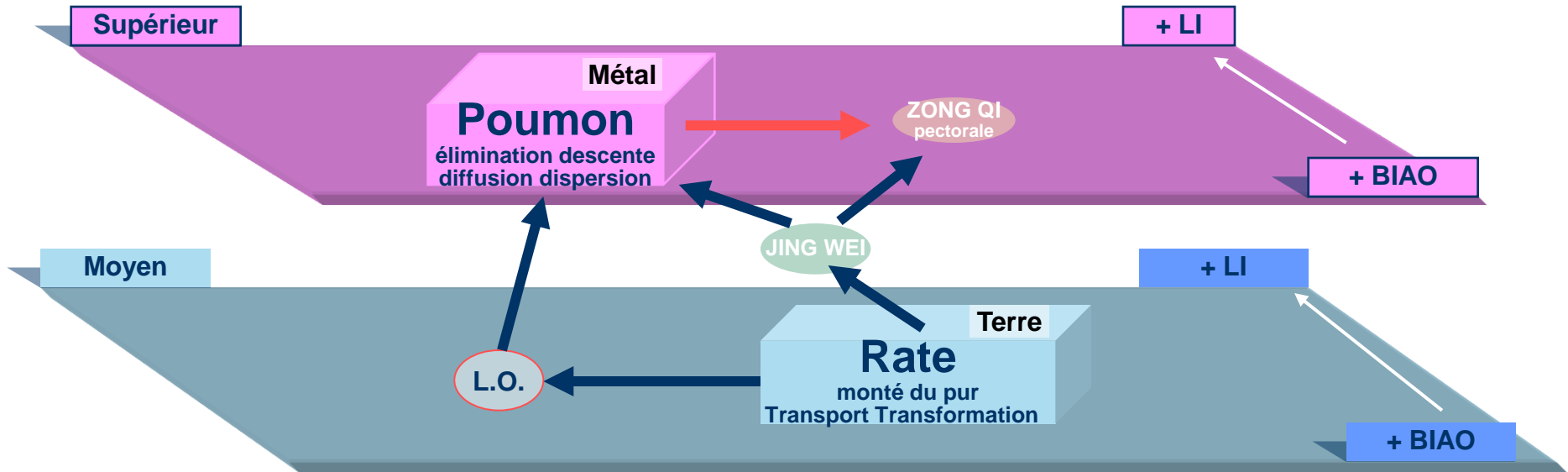
TAI YANG : I.G / V. = + XUE
 SHAO YANG : T.R / V.B = + QI
 YANG MING : G.I. / Esto. = XUE = QI

 TAI YIN : P. Rate = + QI
 JUE YIN : M.C. / F. = + XUE
 SHAO YIN : C. / R. = + QI



BIAO LI	BIAO	Li
Entrailles / Organe	Poumon	Rate
Élément	Metal	Terre
YANG / YIN	YIN	YIN
Localisation	Rechauf. SUP	Rechauf. Moyen
Méridien	SHOU_{Main} TAI YIN	ZU_{Pied} TAI YIN

Relations Poumon Rate : QI



Insuffisance de l'énergie de la Rate :

insuffisance de l'énergie du
Poumon ..

anorexie, distension abdominale
amaigrissement + toux faible,
lassitude, souffle court, asthénie,
aucune envie de parler ...

Trouble de la fonction de transport de la Rate :

Trouble du métabolisme de l'eau, stagnation de
l'eau, accumulation de TAN et d'eau ...

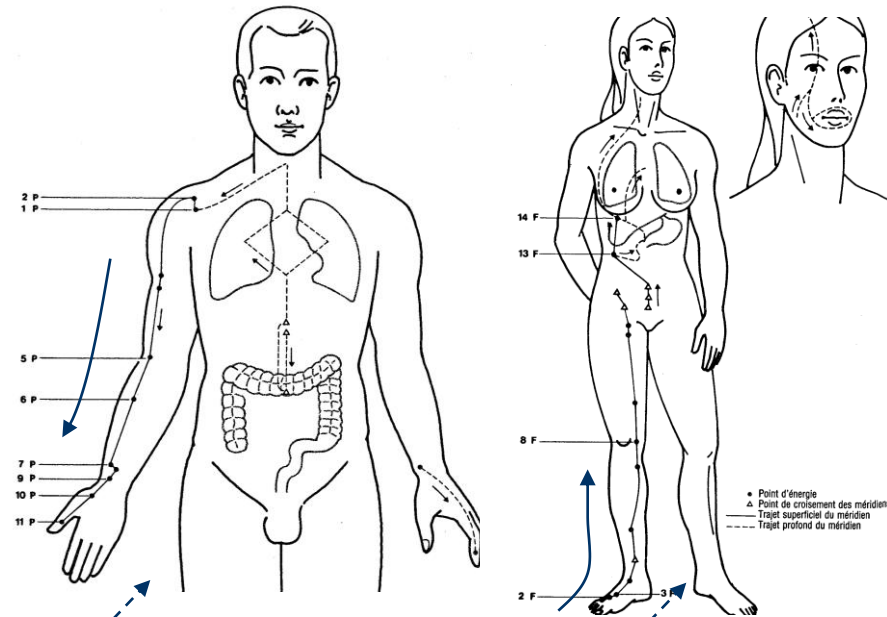
Altération de la fonction de dispersion et de
descente du Poumon

Dyspnée, toux asthmatiforme, crachats
abondants...

Relations Poumon Foie : QI XUE

TAI YANG : I.G / V. = + XUE
 SHAO YANG : T.R / V.B = + QI
 YANG MING : G.I. / Esto. = XUE = QI

TAI YIN : P. Rate = +QI
 JUE YIN : M.C. / F. = + XUE
 SHAO YIN : C. / R. = + QI

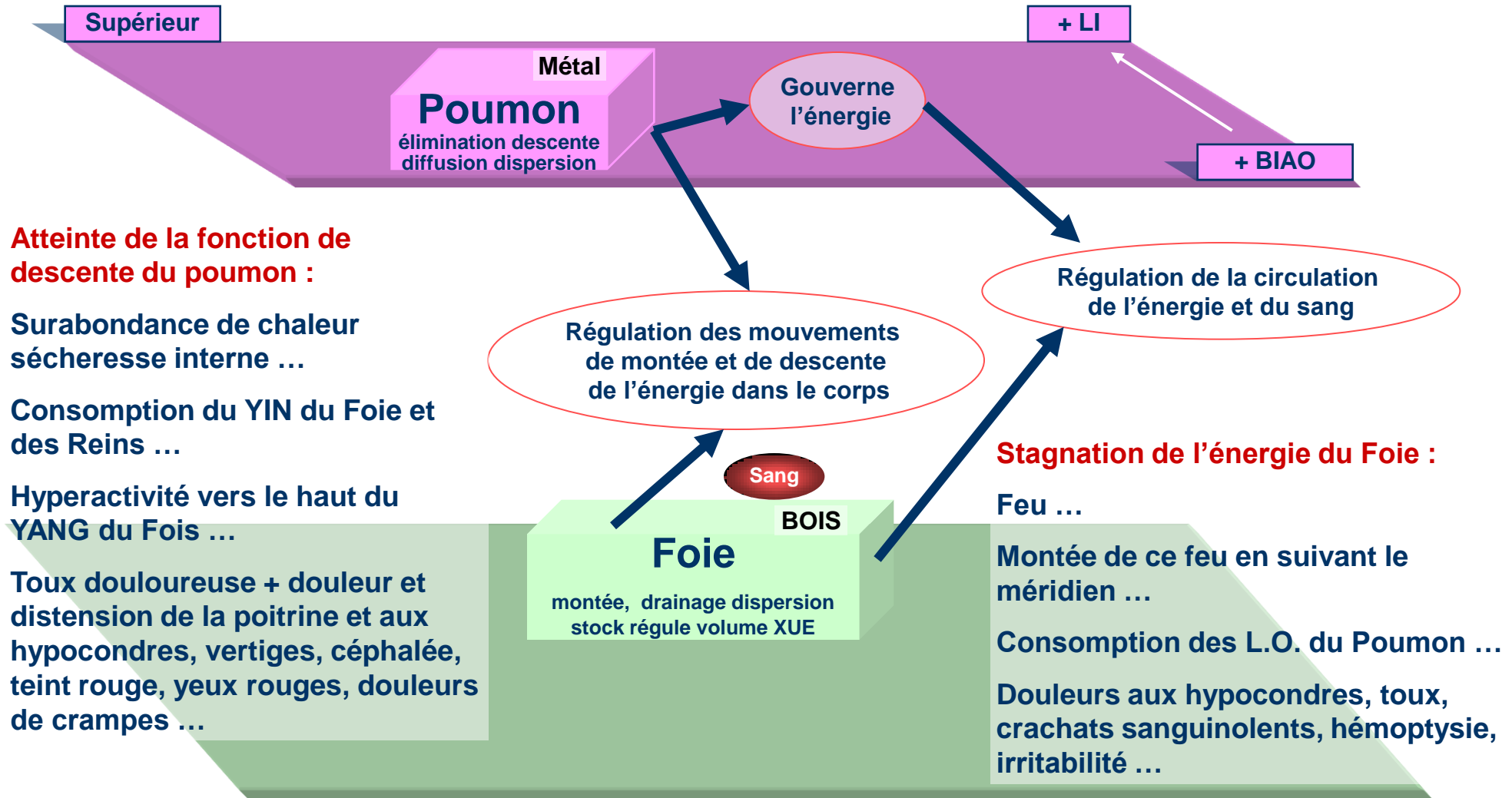


Relation

- Mouvements de monté et descente de l'énergie
- Circulation du sang et de l'énergie

BIAO LI	BIAO	Li
Entrailles / Organe	Poumon	Foie
Élément	Métal	Bois
YANG / YIN	YIN	YIN
Localisation	Rechauf. SUP	Rechauf. INF
Méridien	SHOU_{Main} TAI YIN	ZU_{Pied} JUE YIN

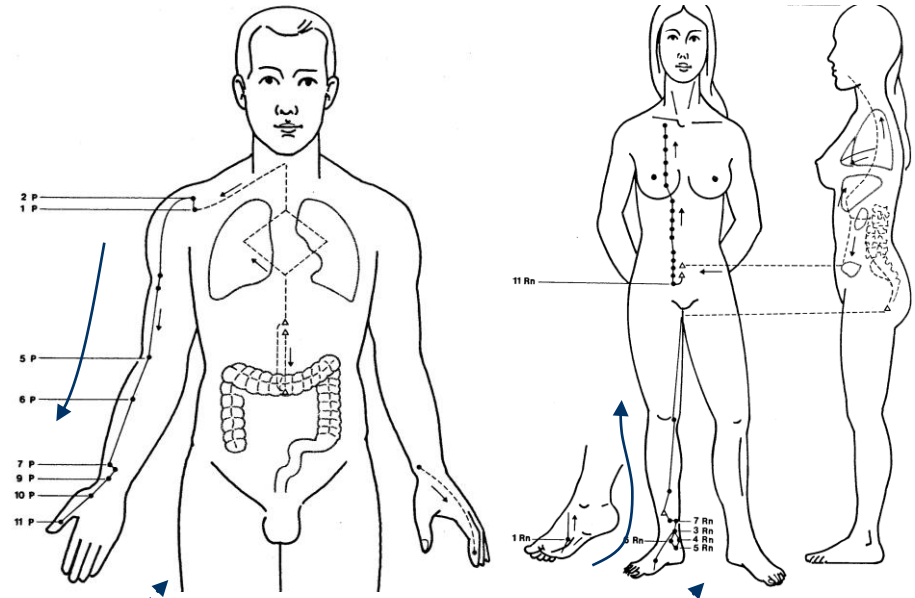
Relations Poumon Foie : QI XUE



Relations Poumon Reins : JY

TAI YANG : I.G / V. = + XUE
 SHAO YANG : T.R / V.B = + QI
 YANG MING : G.I. / Estom. = XUE = QI

 TAI YIN : P. Rate = +QI
 JUE YIN : M.C. / F. = + XUE
 SHAO YIN : C. / R. = + QI

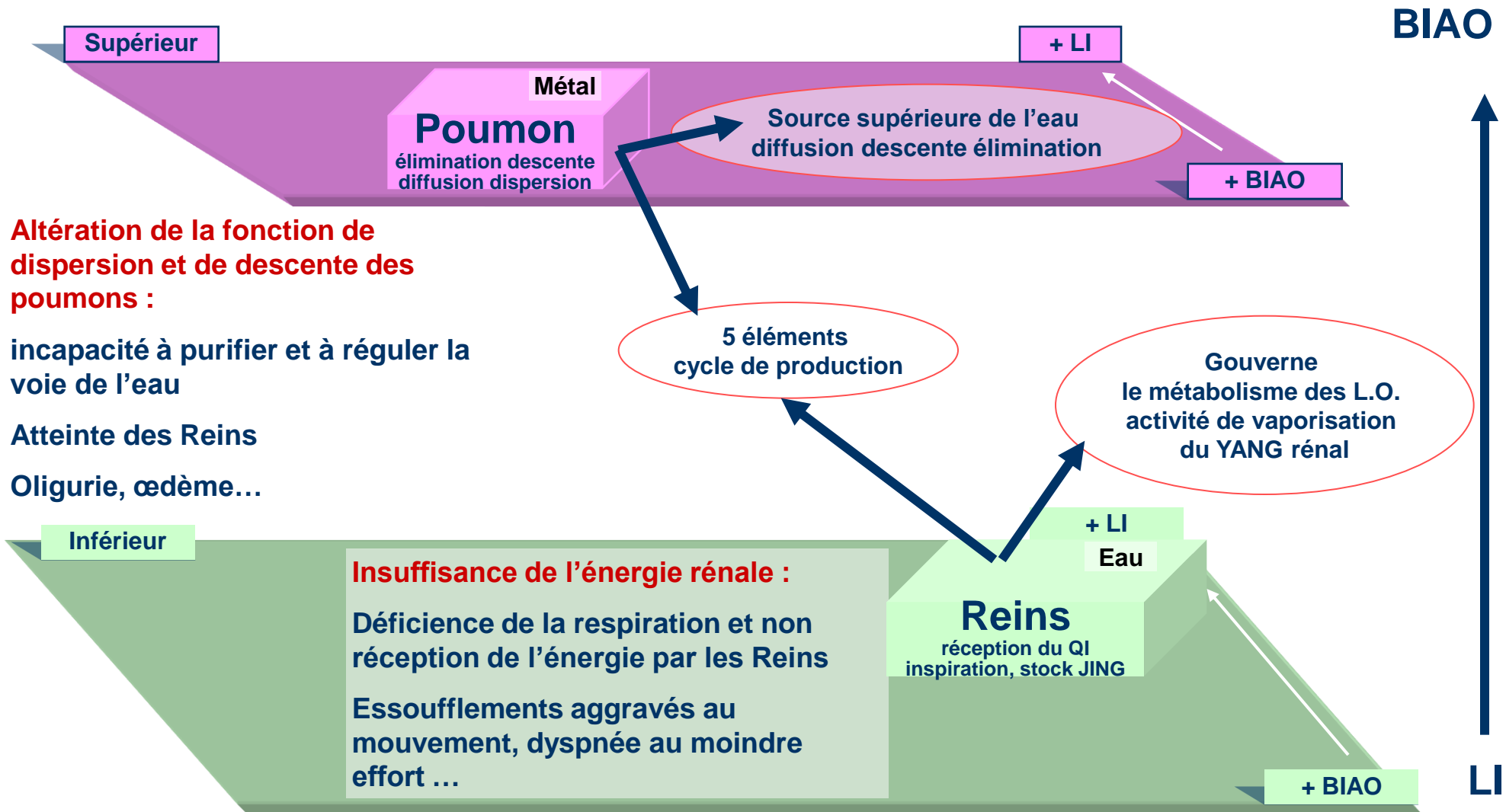


Relation

- Interviennent dans la respiration
- YIN poumon et reins se nourrissent mutuellement

BIAO LI	BIAO	Li
Entrailles / Organe	Poumon	Reins
Élément	Métal	Eau
YANG / YIN	YIN	YIN
Localisation	Rechauf. SUP	Rechauf. INF
Méridien	SHOU_{Main} TAI YIN	ZU_{Pied} SHAO YIN

Relations Poumon Reins : JY



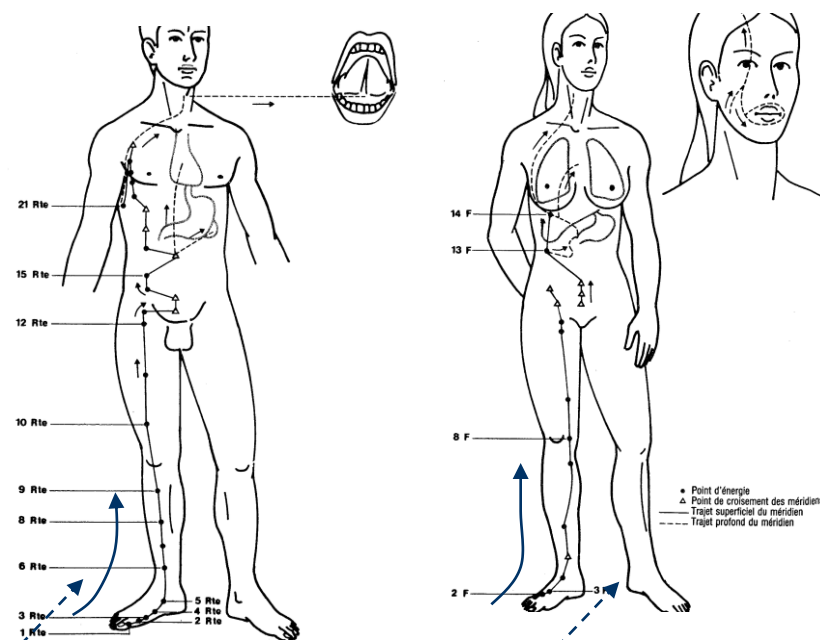
Relations Foie Rate : digestion XUE

Relation

- Interviennent dans la digestion
- Circulation du sang

TAI YANG : I.G / V. = + XUE
 SHAO YANG : T.R / V.B = + QI
 YANG MING : G.I. / Esto. = XUE = QI

TAI YIN : P. Rate = + QI
 JUE YIN : M.C. / F. = + XUE
 SHAO YIN : C. / R. = + QI



BIAO LI	LI	BIAO
Entrailles / Organe	Rate	Foie
Élément	Terre	Bois
YANG / YIN	YIN	YIN
Localisation	Rechauf. Moyen	Rechauf. INF
Méridien	ZU_{Pied} TAI YIN	ZU_{Pied} JUE YIN

Relations Foie Rate : digestion XUE

Stagnation de l'énergie du Foie :

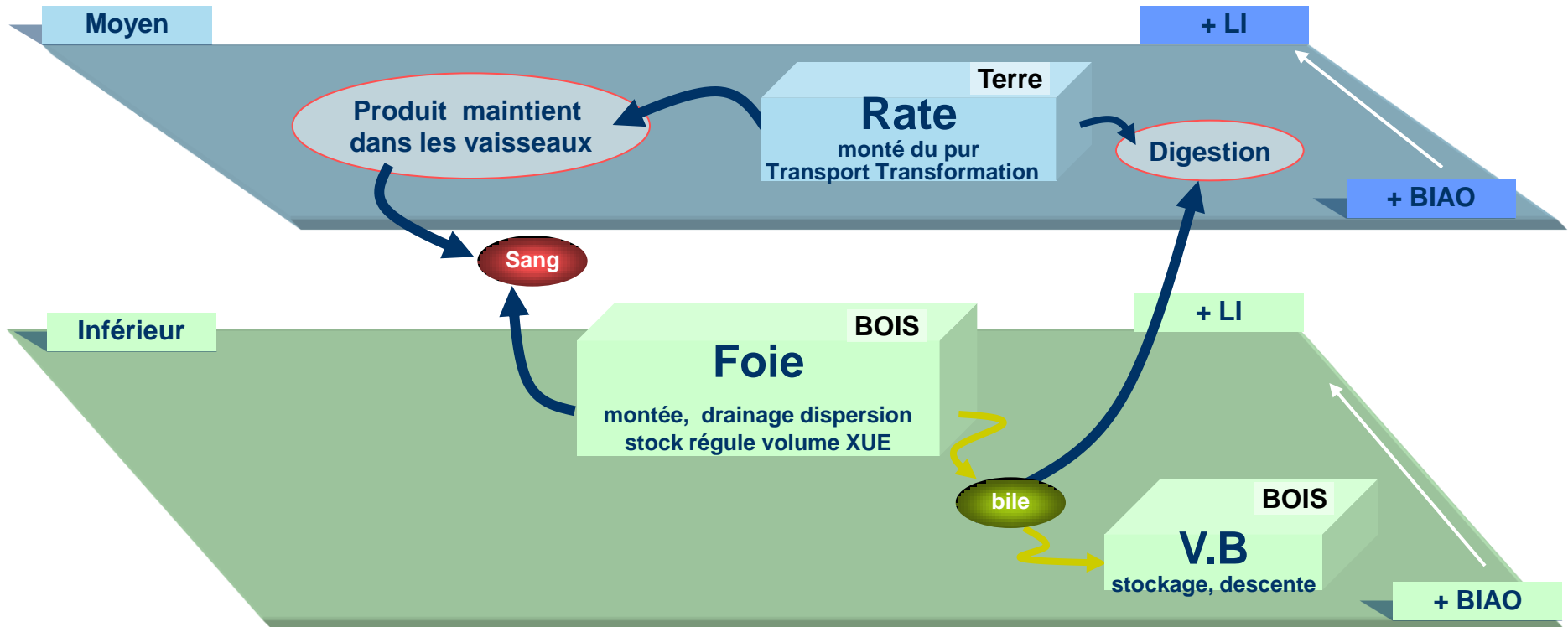
Trouble des fonctions de transport et de transformation de la Rate ...

Douleur aux hypocondres, dépression, irritabilité, anorexie, plénitude et distension abdominale, selles irrégulières, lassitude ...

Perturbation de la fonction de transport de la Rate :

Rétention d'humidité ...
Chaleur humidité à l'intérieur ...

Atteinte de la fonction du Foie de drainage et de dispersion de l'énergie, atteinte de l'excrétion de la bile ... jaunisse ...



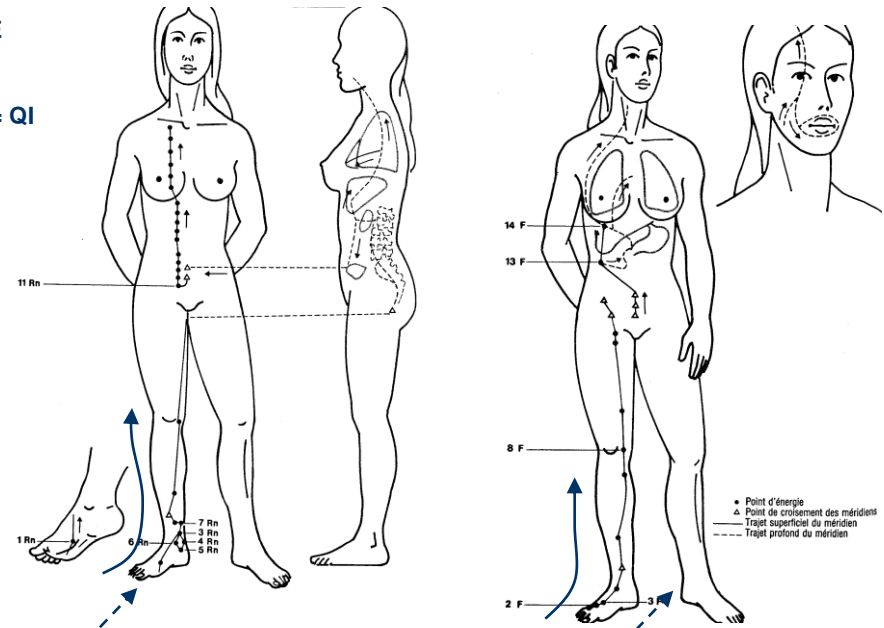
Relations Foie Reins : XUE JING

Relation

- Production mutuelle de sang et d'essence
- Stockage, drainage, dispersion

TAI YANG : I.G / V. = + XUE
 SHAO YANG : T.R / V.B = + QI
 YANG MING : G.I. / Esto. = XUE = QI

TAI YIN : P. Rate = + QI
 JUE YIN : M.C. / F. = + XUE
 SHAO YIN : C. / R. = + QI



BIAO LI	LI	BIAO
Entrailles / Organe	Reins	Foie
Élément	Eau	Bois
YANG / YIN	YIN	YIN
Localisation	Rechauf. INF	Rechauf. INF
Méridien	ZU SHAO YIN <small>Pied</small>	ZU JUE YIN <small>Pied</small>

Relations Foie Reins : XUE JING

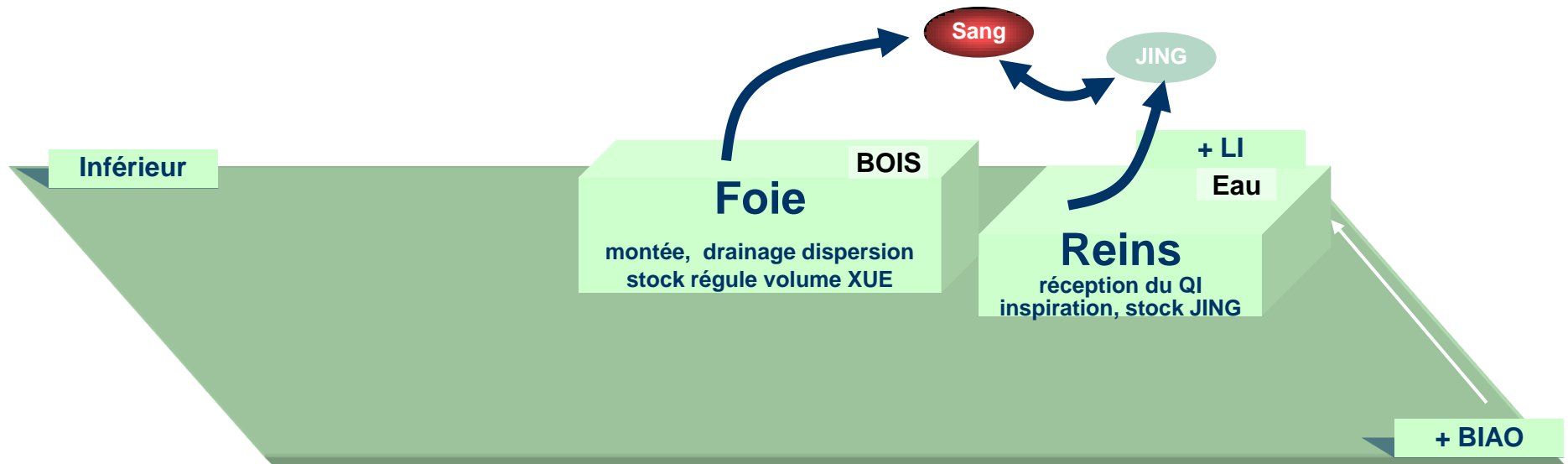
Déficiences du YIN des Reins :

Déficiences du YIN du Foie, hyperactivité du Foie YANG qui monte ...

Céphalées, yeux rouges, irritabilité ...

Excès du Feu du Foie :

Déficiences du YIN rénal ...

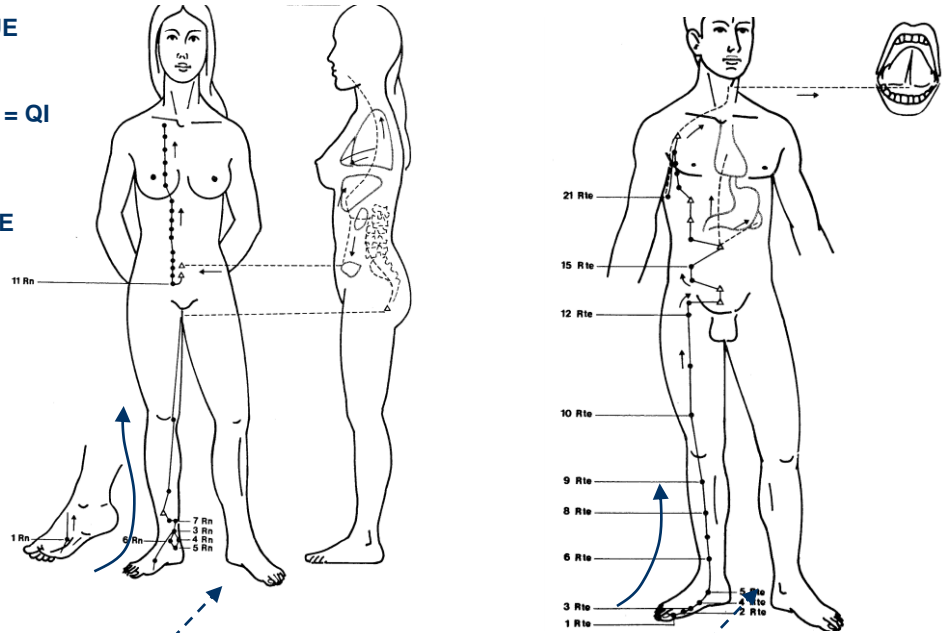


Relations Rate Reins : XUE JING

Relation

- Inné et acquis
- Équilibre métabolisme des JE

TAI YANG : I.G / V. = + XUE
 SHAO YANG : T.R / V.B = + QI
 YANG MING : G.I. / Esto. = XUE = QI
 TAI YIN : P. Rate = +QI
 JUE YIN : M.C. / F. = + XUE
 SHAO YIN : C. / R. = + QI



BIAO LI	LI	BIAO
Entrailles / Organe	Reins	Rate
Élément	Eau	Terre
YANG / YIN	YIN	YIN
Localisation	Rechauf. INF	Rechauf. Moyen
Méridien	ZU SHAO YIN Pied	ZU TAI YIN Pied

Relations Rate Reins : XUE JING

Déficiência d'énergie et de sang produit par la Rate :

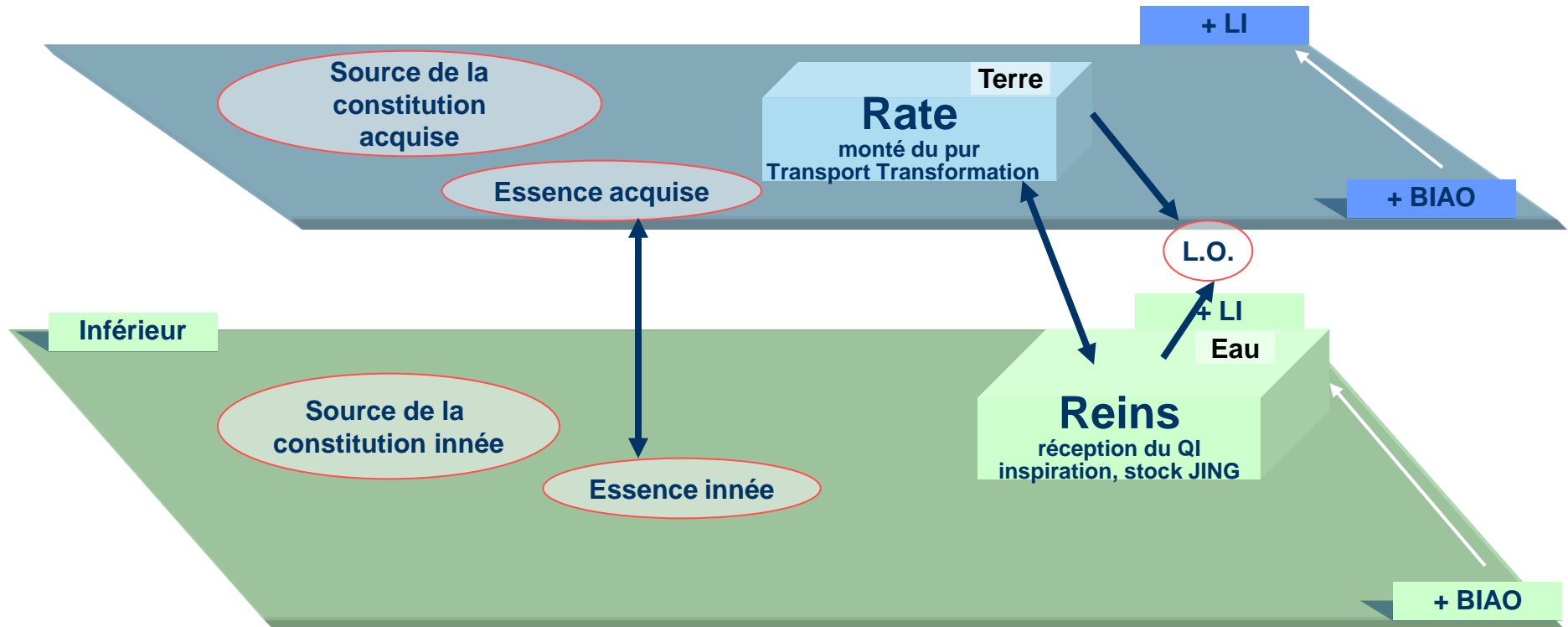
Incapacité des Reins à stocker l'essence ...

Déficiência du YANG Rénal :

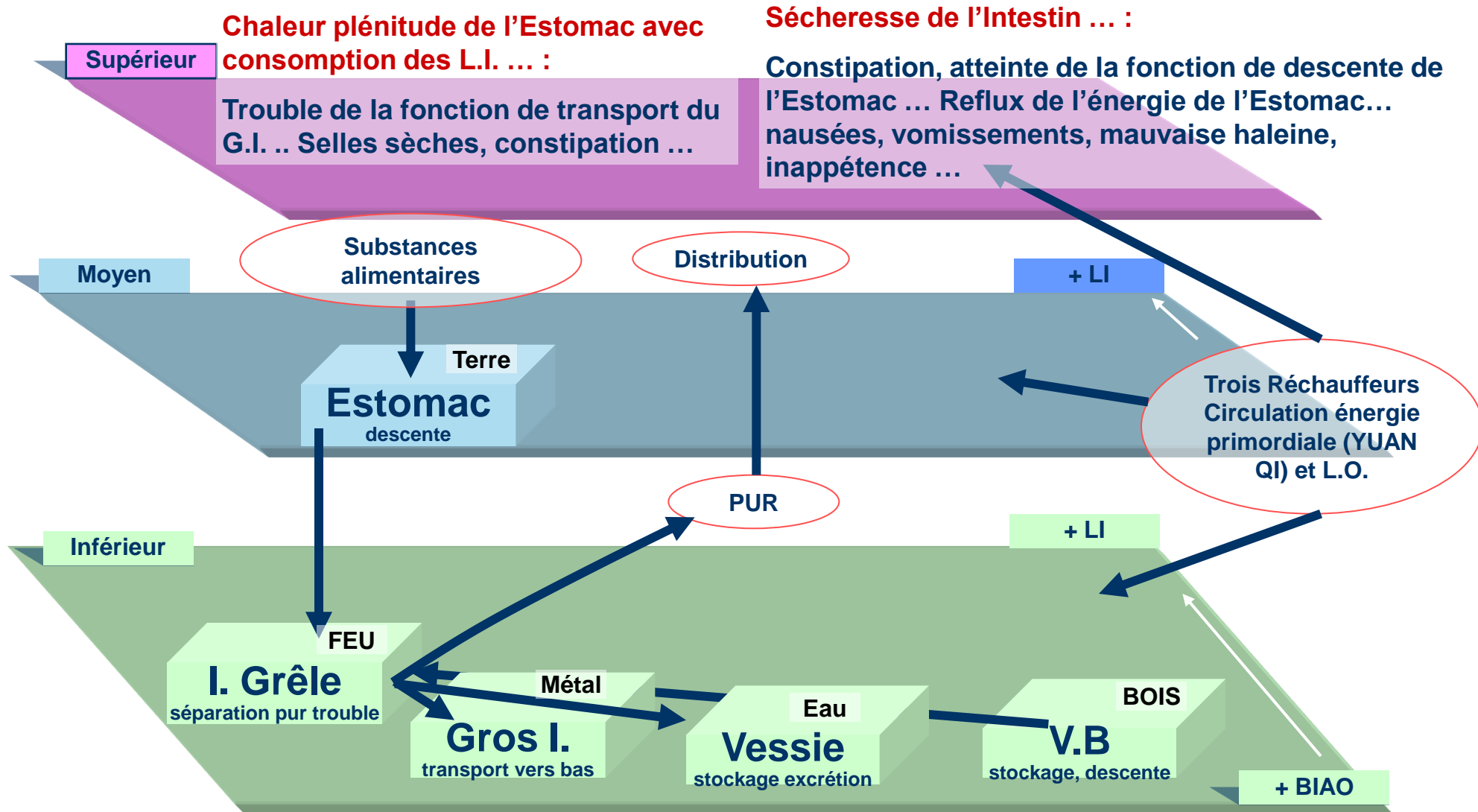
Incapacité du YANG rénal à réchauffer le YANG de la Rate ...

Déficiência du YANG de la Rate

Atteinte de la fonction de formation de sang et d'énergie ...



Relations des entrailles entre elles



Fin de la présentation